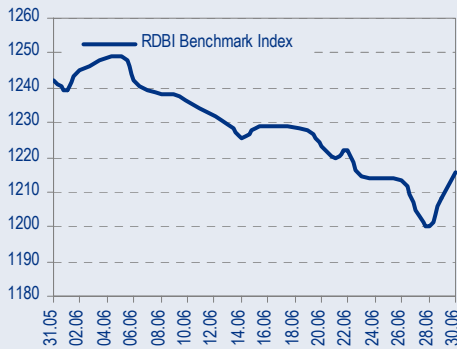
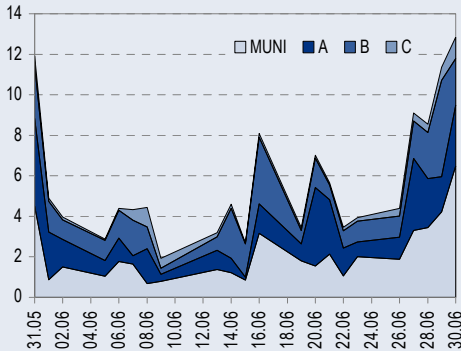




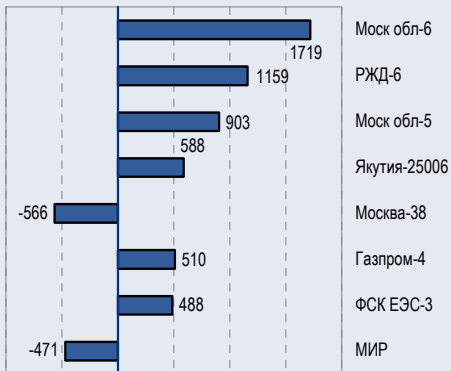
## BENCHMARK INDEX КОРПОРАТИВНЫХ ОБЛИГАЦИЙ



## ОБОРОТЫ ВТОРИЧНОГО РЫНКА КОРПОРАТИВНЫЕ И МУНИЦИПАЛЬНЫЕ ОБЛИГАЦИИ (БИРЖА И РПС, млрд руб.)



## ЛИДЕРЫ ТОРГОВЫХ ОБОРОТОВ БИРЖА И РПС, млн руб. (со знаком изменения цены)



## МАКРОСТАТИСТИКА

	03.07.2006	Пред. день
Остатки на корсчетах ЦБ, млрд руб.	430,7	388,3
Обменный курс ЦБ РФ, руб.	26,94	27,08
Обменный курс USD/EUR	1,2726	1,2726
Цена на нефть URALS, \$/барр.	67,46	67,46
Резервы ЦБ РФ, млрд \$ *	247,2	1,2
MIBOR, %	4,8	5,3
Ставки overnight (оценка ФК Уралсиб)		
Банки первого круга, %	2,0-2,5	5,0-6,0
Банки второго круга, %	2,5-2,8	5,5-6,5
Банки третьего круга, %	2,8-3,0	6,0-6,5

\*Предыдущая неделя

Управление анализа долговых рынков

Телефон 7 (095) 785-1208  
 Веб-сайт www.uralsibcap.ru  
 E-mail fisales@uralsib.ru  
 Bloomberg USIB

## РЫНОК РУБЛЕВЫХ ОБЛИГАЦИЙ

В пятницу драйвером рублевого рынка, закрепившим позитивный рыночный тренд четверга, стала новость о подписании Парижским клубом протокола по досрочному погашению долга России перед ПК.

Рост рублевого рынка был облегчен ростом рынка российских евробондов, спред России'30 к 10-летним казначейским обязательствам сократился до 125 б.п. Котировки рублевых облигаций продолжили восхождение, длинные корпоративные выпуски первого эшелона прибавили в цене 30-40 б.п.

Более динамичный рост показал сектор госбумаг – тем не менее, даже несмотря на ралли в сегменте ОФЗ, расширившийся спред рублевых инструментов к рынку евробондов (48 б.п.) все еще оставляет место для роста рублевых инструментов.

Благоприятная конъюнктура внешних долговых рынков в совокупности с позитивным новостным фоном обеспечат комфортную обстановку на рынке в ближайшие дни.

Мы меняем рекомендацию по длинным рублевым облигациям до «покупать» и сохраняем позитивный взгляд на рынок до конца этой недели.....стр.3

## ТАКЖЕ В НОМЕРЕ

### ЭКОНОМИКА

#### Россия погасит весь долг Парижскому клубу

Сделка с Парижским клубом стала крупной политической победой правительства РФ. Погашение долга Парижскому клубу существенно снизит давление на Стабфонд, а также будет свидетельствовать об успешном погашении задолженности бывшего СССР. Все это в перспективе поможет укрепить и без того сильное финансовое положение России на международной арене. Последнее, возможно, позволит пересмотреть рейтинг суверенного долга России, размер которого составит к концу августа, по нашим оценкам, менее 6% ВВП России и около 20% от прогнозируемого объема золотовалютных резервов..... стр.4

#### МТС, Вымпелком Многоходовая игра в Киргизии

..... стр.4

#### СЕВЕРО-ЗАПАДНЫЙ ТЕЛЕКОМ 280 млн долл. дополнительно к балансовой стоимости

Северо-Западный Телеком (СЗТ) повысил оценку своей 15-процентной доли в Телекоминвесте, теперь эта оценка совпадает с нашей. Повышение оценки пакета имеет бухгалтерский характер и не отразится на денежных потоках компании. Пока неясно, будет ли произведена переоценка пакета акций по РСБУ, поэтому пока мы не ожидаем роста чистой прибыли компании по РСБУ и увеличения дивидендов..... стр.5

#### СЕВЕРСТАЛЬ Акционеры Arcelor проголосовали против сделки с Северсталью

..... стр.5

#### СТАТИСТИКА ..... стр.7

## Новости

✦ «Газпромбанк» приобрел у «Итеры» 51% акций ее дочерней компании «Сибнефтегаз», владеющей лицензией на разработку Берегового газоконденсатного месторождения. Сумму сделки и ее схему стороны не разглашают. Одновременно «Газпром» и «Итера» объявили о заключении соглашения, по которому «Итера» получает доступ к газотранспортной системе «Газпрома» сроком на 5 лет. [Интерфакс]

✦ Владелец контрольного пакета акций Северстали Алексей Мордашов планирует разместить в нынешнем году 25% акций компании на Лондонской фондовой бирже. Стоимость размещения составляет почти 3,8 млрд долл. [Business]

✦ 30 июня 2006 г. на ММВБ начались торги облигациями ОАО «Башкирэнерго», ООО «Монетка-Финанс», облигациями Тульской области. [Cbonds]



## Новости

- ✦ «Газпромбанк» приобрел у «Итеры» 51% акций ее дочерней компании «Сибнефтегаз», владеющей лицензией на разработку Берегового газоконденсатного месторождения. Сумму сделки и ее схему стороны не разглашают. Одновременно «Газпром» и «Итера» объявили о заключении соглашения, по которому «Итера» получает доступ к газотранспортной системе «Газпрома» сроком на 5 лет. [Интерфакс]
- ✦ Владелец контрольного пакета акций Северстали Алексей Мордашов планирует разместить в нынешнем году 25% акций компании на Лондонской фондовой бирже. Стоимость размещения составляет почти 3,8 млрд долл. [Business]
- ✦ 30 июня 2006 г. на ММВБ начались торги облигациями ОАО «Башкирэнерго», ООО «Монетка-Финанс», облигациями Тульской области. [Cbonds]
- ✦ Наблюдательный совет ОАО «Агентство по ипотечному жилищному кредитованию» утвердил решение о выпуске облигаций серий А7 и А8 общим объемом 4 млрд руб. и 5 млрд руб. соответственно. [Cbonds]
- ✦ Совет директоров ОАО «Парнас-М» принял решение о размещении пятилетних облигаций серии 02 общим объемом 1 млрд руб. [Cbonds]



## Рынок рублевых облигаций КОММЕНТАРИИ ПО РЫНКУ

### События

В пятницу драйвером рублевого рынка, закрепившим позитивный рыночный тренд четверга, стала новость о подписании Парижским клубом протокола по досрочному погашению долга России перед ГК.

Рост рублевого рынка был облегчен ростом рынка российских еврообондов, спред России'30 к 10-летним казначейским обязательствам сократился до 125 б.п. Котировки рублевых облигаций продолжили восхождение, длинные корпоративные выпуски первого эшелона прибавили в цене 30-40 б.п.

Более динамичный рост показал сектор госбумаг – тем не менее, даже несмотря на ралли в сегменте ОФЗ, расширившийся спред рублевых инструментов к рынку еврообондов (48 б.п.) все еще оставляет место для роста рублевых инструментов.

### Treasuries – инфляция в рамках ожиданий вызвало ралли на рынке

Несмотря на довольно высокую инфляцию, опубликованную в пятницу в США, тот факт, что майская инфляция удержалась в рамках ожидаемых значений, успокоил инвесторов, направив тренд на рынке Treasuries в сторону снижения доходности.

Доходность 10-летних нот Treasuries в настоящий момент составляет 5,147%, UST30 находятся на уровне 5,187%.

Мы продолжаем придерживаться мнения, что высокий уровень инфляции в США и стабильный темп экономического роста, означают высокую степень вероятности повышения ставки Федом на ближайших двух заседаниях FOMC, а значит дальнейший рост доходности UST неизбежен.

### Денежный рынок

Как мы и ожидали, с наступлением нового месяца ситуация на денежном рынке нормализовалась, ставки МБК – 2,0% overnight для банков первого круга. Остатки на корсчетах достигли месячного максимума – 430,7 млрд руб.

### Торговые идеи

В пятницу на вторичном рынке начались вторичные торги по выпуску **Монетка**. Мы рекомендовали выпуск к покупке на аукционе и сохраняем рекомендацию «держать» на облигации выпуска.

Сообщение о том, что **ВолгаТелеком** собирается размещать очередной выпуск облигаций этой осенью, вызвало продолжение падения котировок в недавно вышедших на вторичный рынок бумагах ВолгаТел-2 и ВолгаТел-3. Выпуск ВолгаТел-2, при том, что является бумагой средней дюрации (около двух лет) в настоящий момент выглядит неоправданно дешевым и потому рекомендован нами к покупке с целью по цене – 98,70%.

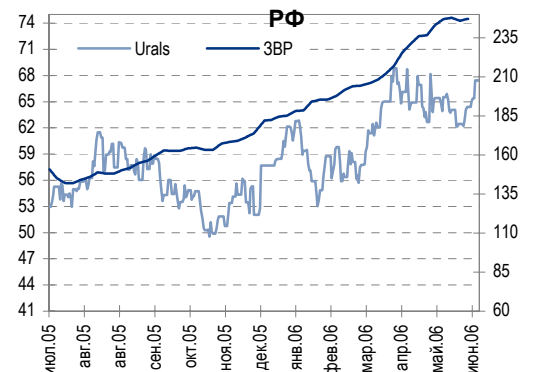
Мы советуем инвесторам обратить внимание на выпуск облигаций **Росконтракт**, торгующийся в настоящий момент ниже номинала и гарантирующий владельцам доходность к оферте через 2,6 мес. в размере **13,65%**. Причина столь высокой доходности выпуска кроется в том, что выпуск имеет две точки – оферту (2,6 мес.) и погашение (14,7 мес.). На терминале ММВБ отображается лишь доходность Росконтракта к погашению – на уровне 12,47%.

Мы рекомендуем к покупке выпуск **ТМК-3** (8,34% на 20 мес.), поскольку при небольшой дюрации (1,5 года) данный выпуск представляется нам хорошим защитным инструментом на падающем рынке.

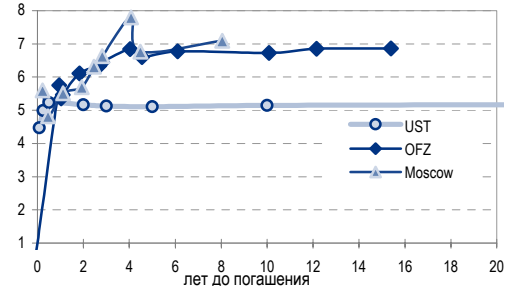
Среди других защитных инструментов, рекомендуемых нами к покупке выпуск **ЭФКО-1** (10,79% на 2,7 мес.).

Рекомендация «покупать» сохраняется для выпусков Талосто, Инком-Лада-2, Мастер-Банк-2 и СМАРТС-3.

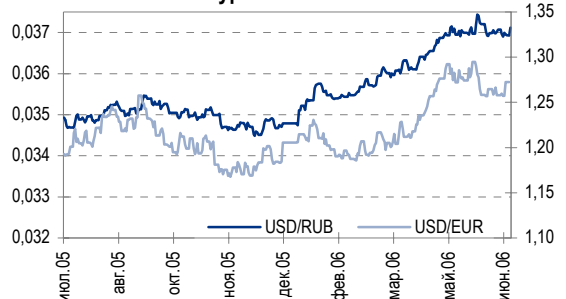
### Цены на нефть и резервы ЦБ



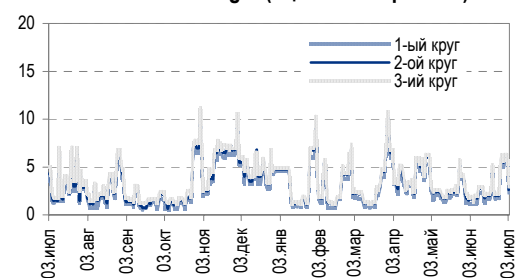
### Кривая доходности UST, ОФЗ и Москвы



### Курсы валют



### Ставки Overnight (оценка ФК Уралсиб)





## На этой неделе

Благоприятная конъюнктура внешних долговых рынков в совокупности с позитивным новостным фоном обеспечат комфортную обстановку на рынке в ближайшие дни.

Мы меняем рекомендацию по длинным рублевым облигациям до «покупать» и сохраняем позитивный взгляд на рынок до конца этой недели.

*Анастасия Залеская, zal\_av@uralsib.ru*

## Экономика

### **Россия погасит весь долг Парижскому клубу**

**Успешное сокращение внешней задолженности.** Сделка с Парижским клубом стала крупной политической победой правительства РФ. Погашение долга Парижскому клубу существенно снизит давление на Стабфонд, а также будет свидетельствовать об успешном погашении задолженности бывшего СССР. Все это в перспективе поможет укрепить и без того сильное финансовое положение России на международной арене. Последнее, возможно, позволит пересмотреть рейтинг суверенного долга России, размер которого составит к концу августа, по нашим оценкам, менее 6% ВВП России и около 20% от прогнозируемого объема золотовалютных резервов.

**Долг Парижскому клубу будет погашен к 21 августа.** В пятницу Россия и Парижский клуб кредиторов подписали протокол о полном погашении российского долга. График выплат будет оговариваться отдельно с каждой из стран – членом клуба, но ожидается, что весь процесс погашения завершится к 21 августа 2006 г.

**Россия выплатит 23 млрд долл.** Объем предстоящих выплат Парижскому клубу оценивается в 21,3 млрд долл. Денежные средства будут перечислены правительствам Франции, Германии, Нидерландов, Великобритании и США. Кроме того, Россия заплатит 1 млрд долл. в качестве премии за досрочное погашение, а также 20 августа осуществит последний регулярный платеж на сумму 700 млн долл. По словам замминистра финансов России Сергея Сторчака, первые выплаты будут сделаны уже в текущем месяце.

**В итоге суверенный долг составит лишь 30% от уровня 2000 г.** По данным ЦБ РФ, на 1 января 2006 г. суммарный объем внешнего государственного долга России составлял 71,4 млрд долл., из которых 22,2 млрд долл. Россия была должна Парижскому клубу. Собственный долг ЦБ РФ на ту же дату достигал 11 млрд долл. После запланированного погашения долга Парижскому клубу внешний долг правительства сократится приблизительно до 50 млрд долл., более половины из которых номинированы в еврооблигациях.

*Владимир Тухомиров, tih\_vi@uralsib.ru*

## Вымпелком, МТС

### **Многоходовая игра в Киргизии**

**Несущественный эффект для компаний: позитивный для Вымпелкома, негативный – для МТС.** Намерение Bitel продать свои активы компании Sky Mobile, которая принадлежит Altimo, снижает шансы МТС вернуть Bitel в свою собственность. Сумма в 150 млн долл., заплаченная МТС за Bitel, представляет лишь 1,3% текущей рыночной капитализации МТС, поэтому при наихудшем сценарии негативное влияние события на МТС ограничено. В то же время учитывая, что Altimo аффилирована с Вымпелкомом, Sky Mobile может быть перепродана последнему. Таким

*Сделка с Парижским клубом стала крупной политической победой правительства РФ*



образом, Вымпелком получит дополнительные возможности для роста.

**Bitel заявил о намерении продать свои активы Sky Mobile.** На прошлой неделе киргизский оператор номер один Bitel заявил о намерении продать свои активы фиксированной связи компании Sky Mobile. Bitel объяснил это угрозой отзыва GSM-лицензии Министерством связи Киргизии.

**Altimo приобрела 100% акций Sky Mobile.** На прошлой неделе Altimo объявила о покупке 100% акций компании Sky Mobile, которая недавно получила третью в Киргизии лицензию предоставление услуг связи в стандарте GSM.

**Спорный Bitel.** По неподтвержденной информации, Altimo опосредованно владеет крупнейшим киргизским оператором Bitel. В декабре 2005 г. МТС заплатила за Bitel 150 млн долл. Однако позже Верховный суд Киргизии фактически отменил сделку, постановив, что владельцем Bitel является Резервспецмет, по слухам, аффилированный с Altimo. МТС и Резервспецмет подали несколько судебных исков, оспаривая права собственности на Bitel. Итог судебных разбирательств пока не подведен. Таким образом, покупка Sky Mobile может оказаться попыткой Altimo упрочить свои позиции при продвижении на рынок Киргизии.

*Константин Чернышев, che\_kb@yuralsib.ru  
Станислав Юдин, yud\_sa@yuralsib.ru*

## СЕВЕРО-ЗАПАДНЫЙ ТЕЛЕКОМ

### **280 млн долл. дополнительно к балансовой стоимости**

**Раскрытие справедливой стоимости.** Северо-Западный Телеком (СЗТ) повысил оценку своей 15-процентной доли в Телекоминвесте, теперь эта оценка совпадает с нашей. Повышение оценки пакета имеет бухгалтерский характер и не отразится на денежных потоках компании. Пока неясно, будет ли произведена переоценка пакета акций по РСБУ, поэтому пока мы не ожидаем роста чистой прибыли компании по РСБУ и увеличения дивидендов.

**Оценка 15-процентной доли в Телекоминвесте возросла с 20 млн до 300 млн долл.** Аудиторский комитет Северо-Западного Телкома переоценил свою 15-процентную долю в Телекоминвесте, ведущем телекоммуникационном холдинге России. Оценка этой доли возросла с 20 млн до 300 млн долл.

**Доступ к рынкам мобильной и альтернативной фиксированной связи.** Владея акциями Телекоминвеста, СЗТ имеет косвенный доступ к перспективным телекоммуникационным рынкам. Так, компания косвенно присутствует на российском рынке мобильной связи через принадлежащие Телекоминвесту 31,3% акций МегаФона, третьего по величине сотового оператора России. Кроме того, Телекоминвест владеет значительным пакетом акций крупнейшего в Санкт-Петербурге альтернативного оператора «Петерстар» и ряда других альтернативных операторов, поэтому СЗТ имеет доступ и к рынкам альтернативной фиксированной связи.

*Константин Чернышев, che\_kb@yuralsib.ru  
Станислав Юдин, yud\_sa@yuralsib.ru*

## СЕВЕРСТАЛЬ

### **Акционеры Arcelor проголосовали против сделки с Северсталью**

**Прогнозируемый отказ.** Ожидается, что Мордашов будет искать возможности консолидации с другими компаниями. Отказ акционеров



Arcelor от сделки с Северсталью не стал сюрпризом. Теперь шансы на осуществление такой сделки крайне малы, так как владелец Северстали Алексей Мордашов вряд ли сможет предложить Arcelor более выгодные условия. Однако мы полагаем, что Мордашов будет искать возможности, чтобы принять участие в сделках по слиянию и поглощению с другими компаниями. Наиболее вероятным вариантом нам представляется слияние Северстали и Евраз.

**Акционеры Arcelor проголосовали против сделки с Северсталью.**

В прошлую пятницу акционеры Arcelor, владеющие примерно 58% капитала компании, проголосовали против сделки по слиянию с Северсталью. При этом, чтобы заблокировать сделку, было достаточно 50% голосов против. Теперь, в соответствии с соглашением между Arcelor и Мордашовым, последний получит 140 млн евро в качестве неустойки за отказ противоположной стороны от сделки.

**Возможен альянс между Северсталью и Евразом.** После покупки 41% акций Евраз Романов Абрамовичем можно ожидать, что Абрамович и Мордашов рассмотрят возможность консолидации своих компаний. Как сообщалось, Абрамович предлагал Мордашову помощь с финансированием более выгодного для Arcelor предложения. Мы полагаем, что Абрамович может стать акционером Северстали с перспективой слияния Северстали и Евраз. Кроме того, возможны сделки по слиянию и поглощению между холдингом Алишера Усманова и Мечелом. Все это будет способствовать дальнейшей консолидации российской сталелитейной промышленности.

*Кирилл Чуйко, chu\_ks@uralsib.ru  
Дмитрий Смолин, SmolinDV@uralsib.ru*



### Рынок рублевых облигаций

Выпуск	Объем выпуска, млн. руб.	Купонная ставка, %	Дата			Месяцев до		Цена	Изм.	Торговый объем, руб.	Котировки		Доходность, %				DVO1	Рейтинг		Сред. бп
			купона	оферты	погаш.	офрт.	погаш.				покупка	продажа	офрт.	погаш.	HPR	текущ.		S&P/M	Уралсиб	
<b>КОРПОРАТИВНЫЕ ОБЛИГАЦИИ</b>																				
<b>госкомпании</b>																				
Аижк	1 070	11,00	01.дек.06		01.фев.08		29,5													151
Аижк-2	1 500	11,00	01.авг.06		01.фев.10		43,7	110,00	-1,25	10 065 000		111,50		7,90	10,00	3,16				97
Аижк-3	2 250	9,40	15.июл.06		15.окт.10		52,3	106,00	-0,05	530 000	105,55	106,05		7,39	8,87	2,68				
Аижк-4	900	8,70	01.авг.06		01.фев.12		68,1	106,50	0,75	319 500	105,50	106,50		7,48	8,17	4,49				83
Аижк-5	2 200	7,35	15.июл.06		15.окт.12		76,6													
Аижк-6	2 500	7,40	15.июл.06		15.июл.14		97,9	100,10	1,25	300 300				7,40	7,39	5,29				69
ВТБ-4	5 000	6,50	21.сен.06		19.мар.09		33,1	100,20	0,20	9 118 200					6,49					
ВТБ-5	15 000	6,20	27.июл.06	26.апр.07	17.окт.13	10,0	88,9	99,80	-0,29	2 020 977		99,99	6,61	6,39	6,21	0,76	BBB/Baa2			81
Газпром-3	10 000	8,11	22.июл.06		18.январ.07		6,7	100,98	-0,02	5 151 111	100,95	101,10		6,37	6,07	8,03	0,53	BB+/Baa2	A	92
Газпром-4	5 000	8,22	16.авг.06		10.фев.10		44,0	102,87	1,08	509 793 191	102,31	103,25		7,43	7,99	3,08	BB+/Baa2	A	103	
Газпром-5	5 000	7,58	10.окт.06		09.окт.07		15,5	101,11	0,00	30 459 938	101,15	101,20		6,76	7,50	1,18	BB+/Baa2	A	73	
Газпром-6	5 000	6,95	10.авг.06		06.авг.09		37,8	99,40	0,60	135 875 506	99,20	99,48		7,29	6,99	2,64	BB+/Baa2	A	88	
РЖД-2	4 000	7,75	06.дек.06		05.дек.07		17,4				101,24						BBB-/ruAA+/Baa2	A		
РЖД-3	4 000	8,33	06.дек.06		02.дек.09		41,7	103,56	0,50	2 990 835	103,21	103,60		7,27	8,04	2,95	3-/ruAA+/Baa2	A	87	
РЖД-4	10 000	6,59	14.дек.06		14.июл.07		11,6	100,00	0,00	2 000	99,85	100,40		6,69	6,57	6,59	0,88	3-/ruAA+/Baa2	A	73
РЖД-5	10 000	6,67	28.июл.06		23.январ.09		31,3	98,66	0,18	281 900 543	98,51	98,80		7,38	6,76	2,21	3-/ruAA+/Baa2	A	103	
РЖД-6	10 000	7,35	15.ноя.06		15.ноя.10		53,1	99,93	0,22	1 158 969 006	99,95	100,05		7,50	7,36	3,55	3-/ruAA+/Baa2	A	95	
РЖД-7	5 000	7,55	15.ноя.06		07.ноя.12		77,4	100,99	0,29	165 235 560	100,50	101,00		7,49	7,48	4,86	3-/ruAA+/Baa2	A	78	
ФСК ЭЭС	5 000	8,80	19.дек.06		18.дек.07		17,9	102,80	0,35	25 619 600	102,40	102,80		6,88	8,56	1,36	B+/ruA+	A	82	
ФСК ЭЭС-2	7 000	8,25	26.дек.06		22.июл.10		48,4	102,23	0,28	195 526 350	102,14	102,30		7,74	8,07	3,30	B+/ruA+	A	122	
ФСК ЭЭС-3	7 000	7,10	15.дек.06		12.дек.08		29,9	99,29	0,42	488 127 097	99,05	99,33		7,56	7,15	2,12	B+/ruA+	A	121	
<b>сырье</b>																				
Итера	1 200	9,75	07.дек.06		07.дек.07		17,5	101,33	0,29	3 029 860	101,15	101,40		8,93	9,62	1,28				288
Лукойл	6 000	7,25	21.ноя.06	20.ноя.07	17.ноя.09	16,9	41,2	100,87	0,14	3 550 717	100,75	100,94	6,69	7,07	7,19	2,89	BB/ruAA/Ba2	A	67	
Новатэк	1 000	9,40	30.ноя.06		30.ноя.06		5,1													
РуссНефть	7 000	9,25	15.дек.06	12.дек.08	10.дек.10	29,9	54,1	100,47	0,06	381 158 325	100,21	100,50	9,23		9,21	2,07				290
СУЭК-2	1 000	8,50	17.авг.06		15.фев.07		7,7	100,44	0,24	1 205 280	100,44	101,00		8,00	7,69	8,46	0,58		C	245
ТНК-ВР	3 000	15,00	28.ноя.06		28.ноя.06		5,0										BB/Ba2	A		
Удмуртнефть	1 500	9,50	01.сен.06	01.дек.06	01.мар.08	5,1	20,3	99,95	0,10	10 105 938	99,81	99,95	9,96	9,55	9,50	0,38				468
<b>металлургия</b>																				
Амурметалл	1 500	9,80	31.авг.06		26.фев.09		32,4	100,55	0,00	194 918 895	100,41	100,70			9,75					
Маир	500	12,30	04.июл.06		03.апр.07		9,2													
Макси-Групп	3 000	11,25	14.сен.06	13.сен.07	12.мар.09	14,7	32,9	98,49	0,18	30 520 485	98,49	98,50	13,00		11,42	1,01				699
Мечел	5 000	8,40	20.дек.06	16.июн.10	12.июн.13	48,2	84,6												B	
РусАлФин-2	5 000	8,00	20.ноя.06		20.май.07		10,8	100,50	-0,02	1 929 600	100,50	100,58		7,53	7,33	7,96	0,82		NR	165
РусАлФин-3	6 000	7,20	21.сен.06		21.сен.08		27,1	98,85	0,15	296 550	98,51	98,85		7,91	7,28	1,93			NR	159
Северсталь	3 000	8,10	28.дек.06		28.июл.07		12,1										B+/ruA+/B1	A-		
ТЧМ-2	1 000	9,75	02.дек.06	02.дек.06	02.дек.07	5,2	17,3				100,00	100,15								
Хайленд Голд	750	12,00	05.июл.06	04.окт.06	02.апр.08	3,2	21,4													
<b>телекоммуникации</b>																				
ВолгаТел-2	3 000	8,20	05.дек.06	02.дек.08	30.ноя.10	29,5	53,8	98,56	0,16	433 471 560	98,45	98,65	9,07		8,32	2,03	B+/ruA+	B+		273
ВолгаТел-3	2 300	8,50	05.дек.06		30.ноя.10		53,8	98,45	0,45	24 612 500	98,35	98,50		9,24	8,63	2,72	B+/ruA+	B+		279
Дальсвязь	1 000	13,00	15.ноя.06		15.ноя.06		4,6	102,50	0,72	1 025	101,75	102,50		6,26	6,14	12,68	0,37		B-	102
Дальсвязь-2	2 000	8,85	06.дек.06	04.июн.10	30.май.12	47,8	72,0												B-	
Дальсвязь-3	1 500	8,60	06.дек.06		03.июн.09		35,6												B-	
МГТС-4	1 500	7,10	25.окт.06	25.апр.07	22.апр.09	10,0	34,2	100,50	-0,04	2 071 305	100,44	100,65	6,55		6,38	7,06	0,77	BB-/ruAA-/Ba3	B+	76
МГТС-5	1 500	8,30	28.ноя.06	29.май.07	25.май.10	11,1	47,5	101,45	0,13	10 145	101,10	101,45	6,74		6,57	8,18	0,85	BB-/ruAA-/Ba3	B+	83
Мегафон-2	1 500	9,28	11.окт.06		11.апр.07		9,5												BB-/ruAA-	B+
Мегафон-3	3 000	9,25	17.окт.06		15.апр.08		21,8				102,80	103,90							BB-/ruAA-	B+
С-Тел-2	1 500	7,50	05.июл.06		03.окт.07		15,3												B+/ruA+	B
С-Тел-3	1 500	9,25	31.авг.06	28.фев.08	24.фев.11	20,3	56,7				100,00	102,40							B+/ruA+	B
СибирьТел-3	1 530	14,50	14.июл.06		14.июл.06		0,5			17 532 500									B	
СибирьТел-4	2 000	12,50	06.июл.06		05.июл.07		12,3												B	
СибирьТел-5	3 000	9,20	27.окт.06		25.апр.08		22,2				101,70	102,75							B	
СибирьТел-6	2 000	7,85	21.сен.06	23.сен.08	16.сен.10	27,2	51,3	98,20	0,00	69 812 078	98,15	98,40	8,90		7,99	1,89			B	257
СМАРТС-2	500	10,00	26.дек.06		26.июл.07		12,0	100,47	0,17	502 350	100,07	100,47		9,71	9,47	9,95	0,88		B-	374
СМАРТС-3	1 000	14,10	03.окт.06	06.окт.06	29.сен.09	3,3	39,6	100,70	0,72	6 982 582	100,00	100,60	11,07		10,63	14,00	0,25		B-	634
Таттелеком	600	11,75	08.авг.06		06.май.07		10,3	103,00	-0,24	1 030	102,30	103,00		8,47	8,01	11,41	0,78			265
УрСиб-6	3 000	14,25	18.июл.06		18.июл.06		0,6			25 075 000		100,33							B+	
УрСиб-4	3 000	9,99	02.ноя.06		01.ноя.07		16,3	102,47	-0,53	33 845 009	102,50	102,93		8,15	9,75	1,22			B+	212
УрСиб-5	2 000	9,19	19.окт.06		17.апр.08		21,9	101,48	0,53	12 177 500	101,20	101,40		8,45	9,06	1,59			B+	235
УрСиб сер06	2 000	8,20	23.ноя.06		17.ноя.11	29,1	65,5	99,60	0,60	4 980	98,50	99,15	8,56		8,23	2,04			B+	222
УрСиб-7	3 000	8,40	19.сен.06	17.мар.09	13.мар.12	33,0	69,4	99,61	0,61	149 069 435	98,00	99,10	8,74		8,43	2,28			B+	238
Центртел-3	2 0																			



Рынок рублевых облигаций

Выпуск	Объем выпуска, млн. руб.	Купонная ставка, %	Дата			Месяцев до		Цена	Изм.	Торговый объем, руб.	Котировки		Доходность, %				DVO1	Рейтинг		Сред. бл	
			купона	оферты	погаш.	офрт.	погаш.				покупка	продажа	офрт.	погаш.	HPR	текущ.		S&P/M	Уралсиб		
<b>КОРПОРАТИВНЫЕ ОБЛИГАЦИИ (продолжение)</b>																					
ОГО-2	1 200	12,95	27.авг.06	26.фев.08	25.фев.09	20,2	32,4	100,00	0,00	1 000 000	99,80	100,01	-51,60	0,66		12,95	2,28		C+	-566	
ОСТ-2	1 000	12,90	09.ноя.06	10.май.07	08.май.08	10,5	22,6	100,44	0,14	100 440	100,10	100,44	12,42		11,90	12,84	0,76		C+	658	
ОтечЛек-2	1 000	10,25	22.авг.06	21.авг.07	17.фев.09	13,9	32,1				99,40	100,20									
Очаково-2	1 500	8,50	14.сен.06		11.сен.08		26,8	98,53	0,03	3 152 902	98,50	98,90		9,64		8,63	1,49		B-	346	
ПИТ-1	1 000	12,00	28.сен.06		28.сен.06		3,0				101,50	101,70							C		
ПИТ-2	1 500	14,25	25.сен.06	25.сен.06	23.мар.09	2,9	33,2				100,00	100,40							C		
ПраймДон	1 000	12,50	11.авг.06		10.ноя.06		4,4				100,00	100,40							C+		
Талосто	1 000	10,00	08.сен.06	14.сен.07	06.мар.09	14,7	32,7				100,04	100,24									
Черкизово	2 000	8,85	05.дек.06	02.дек.08	31.май.11	29,5	59,9														
ЭФКО	800	8,00	05.сен.06		05.сен.06		2,2				99,50	99,70							C-		
ЭФКО-2	1 500	10,50	28.июл.06	26.янв.07	22.янв.10	7,0	43,4			30 030 000	100,05	100,20							C-		
Арбат-Престиж	1 500	10,50	22.дек.06	22.июн.07	20.июн.08	11,9	24,0														
<b>розничная торговля</b>																					
Виктория	1 500	9,90	03.авг.06	01.фев.07	29.янв.09	7,2	31,5	99,72	-0,45	19 986 125	99,60	100,08	10,63		10,00	9,93	0,53			514	
Детский Мир	1 150	8,50	11.авг.06		29.янв.15		104,5				98,75	99,50									
Дикая Орхидея	1 000	11,30	13.июл.06	12.апр.07	09.апр.09	9,5	33,8	100,00	0,00	4 029 000	100,10	100,24	11,78		11,03	11,30	0,68			604	
Дикси	3 000	9,25	21.сен.06		17.мар.11		57,4	99,50	0,50	22 888 980	96,50	99,50		9,60		9,30	3,57			303	
Инком-Лада	700	17,00	24.авг.06	14.дек.06	22.ноя.07	5,6	17,0	102,15	-0,04	4 234 328	102,11	102,20	10,39		9,79	16,64	0,42		C	508	
Инком-Лада-2	1 400	11,75	18.авг.06	16.фев.07	12.фев.10	7,7	44,1	100,29	0,24	70 756 898	99,97	100,15	11,73		11,11	11,72	0,56		C	619	
Копейка	1 200	9,75	19.сен.06	19.дек.06	17.июл.08	5,7	23,9	101,00	0,00	5 278 260	100,85	101,05	7,78		7,53	9,65	0,44	B-/ruBBB	B	244	
Копейка-2	4 000	8,70	23.авг.06	18.фев.09	15.фев.12	32,1	68,5	99,03	0,08	20 218 084	98,85	99,05	9,43			8,79	2,16	B-/ruBBB	B	308	
Магнит	2 000	9,34	22.ноя.06		19.ноя.08		29,1				101,50	102,50									
Марта-Финанс	700	14,84	23.ноя.06		22.май.08		23,1	104,01	-0,01	13 874 367	100,00	104,05			12,77	14,27	1,59			664	
Марта-Финанс-2	1 000	11,75	06.дек.06	07.июн.07	06.дек.09	11,4	41,8				99,50	100,10									
Матрица	1 200	12,32	13.дек.06	13.июн.07	10.дек.08	11,6	29,8	99,76	-0,04	829 013	99,40	99,80	12,97		9,80	12,35	0,82			702	
МИР	1 000	9,89	27.дек.06	27.дек.06	27.дек.07	6,0	18,2	100,04	-0,01	470 530 741	99,90	100,05	10,04			9,89	0,45			466	
Монетка	1 000	10,70	16.ноя.06	15.ноя.07	14.май.09	16,8	35,0	100,00		220 040 000	99,85	100,25	10,97			10,70	1,19			493	
Перекресток	1 500	8,81	11.июл.06	11.июл.06	08.июл.08	0,4	24,6				100,00	100,10							B		
Пятерочка	1 500	11,45	15.ноя.06		12.май.10		47,1				100,00								Ba3/BB-	B+	
Пятерочка-2	3 000	9,30	19.дек.06		14.дек.10		54,3			61 185 200	102,25	102,45							Ba3/BB-	B+	
Техносила	2 000	9,50	30.ноя.06	29.май.08	27.май.10	23,3	47,6														
<b>сервис</b>																					
ДжЭфСи-2	1 200	13,00	05.дек.06	26.дек.06	04.дек.07	6,0	17,4	102,08	0,52	7 867 991	101,60	101,80	8,41			8,18	12,74	0,46	B-	C+	304
Евросервис	1 500	14,00	19.сен.06	19.дек.06	18.дек.07	5,7	17,9	100,72	0,33	16 310 805	100,50	100,85	12,98			12,33	13,90	0,41			764
КААД-2	3 000	11,59	23.ноя.06	23.ноя.06	22.май.08	4,9	23,1	99,45	0,07	24 110 868	99,42	99,60	13,39			12,89	11,65	0,35	B-/ruBBB-	NR	813
Лаверна	1 000	12,00	12.окт.06	12.апр.07	08.апр.10	9,5	45,9	99,98	-0,01	26 731 409	99,96	100,15	12,33			11,73	12,00	0,69			660
ММК-Трансфинанс	650	11,50	13.июл.06	16.янв.07	10.июл.08	6,7	24,7	101,50	0,60	102 515	100,60	100,90	8,52		7,93	11,33	0,51			308	
Мособлгаз	1 000	10,75	22.дек.06		21.дек.08		30,2	101,45	-0,05	8 440 617	101,40	101,55		9,95		10,60	1,36			379	
РКС	1 500	9,70	18.окт.06	17.окт.07	15.апр.09	15,8	34,0	100,10	0,01	97 007 990	100,10		9,82			9,69	1,14			380	
Росинтер-2	400	10,00	05.июл.06		02.июл.08		24,4												C		
Росинтер-3	1 000	11,00	01.сен.06	01.сен.06	27.авг.10	2,1	50,6												C		
Санвэй	3 000	11,66	06.дек.06	06.июн.07	03.дек.08	11,4	29,6	101,35	0,04	122 312 750	101,35	101,59	10,35		10,01	11,50	0,84			442	
Трансаэрс	2 500	11,65	10.авг.06	09.авг.07	05.фев.09	13,5	31,7	100,49	0,00	3 966 377	100,50	100,59	11,45			11,59	0,97			546	
ЭйрЮнион	1 500	13,00	15.авг.06	15.май.07	10.ноя.09	10,6	41,0	98,47	1,36	3 940 953	97,56	98,80	15,73		14,74	13,20	0,72			989	
ЮТэйр	1 000	10,65	22.ноя.06		22.ноя.06		4,8	100,10	0,00	14 225 215	99,90	100,50		10,60	10,27	10,64	0,36			534	
<b>строительство</b>																					
Адамант	500	13,10	07.дек.06		05.июн.08		23,5	101,24	0,04	23 286	101,20	101,40			12,22	12,94	1,60		B-	606	
Адамант-2	2 000	11,25	24.авг.06	24.май.07	20.май.10	10,9	47,3												B-		
ГлМосСтрой-2	4 000	11,50	21.сен.06	20.сен.07	17.мар.11	14,9	57,4	100,33	0,18	66 823 586	100,35	100,39	11,48			11,46	1,06			547	
ЛенСпецСМУ	1 000	12,00	26.окт.06	24.апр.08	22.апр.10	22,1	46,4	100,50	0,99	21 055 005	99,60	100,50	11,45			11,94	1,53			536	
ЛСР	1 000	11,00	21.сен.06	22.мар.07	20.мар.08	8,8	21,0	99,70	0,00	15 842 335	99,60	99,80	11,71			11,03	0,64		C+	605	
Миракс Групп	1 000	12,50	22.авг.06	22.авг.06	19.авг.08	1,8	26,0	100,30	0,10	2 006 000	100,20	100,70	10,40	11,26	9,96	12,46	1,77		B-	499	
ПИК-5	1 120	10,20	22.авг.06	22.май.07	20.май.08	10,9	23,0	99,45	-0,05	4 291 268	99,40	99,59	11,29		10,76	10,26	0,77		C	542	
Стройтрансгаз	3 000	9,60	27.дек.06		25.июл.08		24,2	101,25	0,12	6 125 650	101,15	101,30		9,10		9,48	1,72			291	
СУ-155	1 000	10,50	28.сен.06		30.мар.07		9,1					100,10							C+		
<b>энергетика</b>																					
Башкирэн-2	500	9,50	24.авг.06		22.фев.07		7,9	100,90	0,05	520 644	100,88				8,18	7,79	9,42	0,60		B	261
Башкирэн-3	1 500	8,56	03.июл.06		19.мар.09		33,1													B	
Ленэнерго	3 000	10,25	19.окт.06		19.апр.07		9,8	101,00	0,27	5 151 000	100,86	101,00		9,10	8,74	10,15	0,74			333	
Мосэнерго-2	5 000	7,65	31.авг.06	23.фев.12	18.фев.16	68,8	117,3	97,75	0,28	7 820 000	97,75	97,95	8,32			7,83	4,23		B-/ruBBB+	166	
СвердлЭн	500	10,50	31.авг.06		01.мар.07		8,1			43 322 500									C		
Татэнерго	1 500	9,65	14.сен.06		13.мар.08		20,7	102,00	0,09	15 322 500	101,87	102,30		8,53		9,46	1,52			245	
Якутскэнерго	400	14,00	31.авг.06		31.авг																



## Рынок рублевых облигаций

Выпуск	Объем выпуска, млн. руб.	Купонная ставка, %	Дата			Месяцев до		Цена	Изм.	Торговый объем, руб.	Котировки		Доходность, %				DVO1	Рейтинг		Сред. бл
			купона	оферты	погаш.	офрт.	погаш.				покупка	продажа	офрт.	погаш.	HPR	текущ.		S&P/M	Уралсиб	
<b>КОРПОРАТИВНЫЕ ОБЛИГАЦИИ (продолжение)</b>																				
УВЗ-2	3 000	9,35	04.окт.06	03.окт.07	05.окт.10	15,3	51,9	100,45	0,25	8 727 786	100,40	100,45	9,14			9,31	1,12		B	312
<b>автопром</b>																				
АвтоВАЗ-2	3 000	9,20	16.авг.06	14.фев.07	13.авг.08	7,6	25,8	100,97	0,07	222 389 788	101,00	101,18	7,70		7,33	9,11	0,59		B	216
АвтоВАЗ-3	5 000	7,80	26.дек.06	26.июн.07	22.июн.10	12,0	48,4			200 000 000	99,00	100,00							B	
ИжАвто	1 000	10,70	13.сен.06	14.мар.07	14.мар.07		8,6			8 929 350	99,10	99,20							C-	
КамАЗ-2	1 500	8,45	22.сен.06	26.сен.08	17.сен.10	27,3	51,3	99,67	0,17	69 791 993	99,25	99,65	8,72			8,48	1,92		C	240
СОК-Авто	1 100	12,60	26.окт.06	26.окт.06	24.апр.08	3,9	22,1			147 439 372	99,61	99,90								
СС-Авто	1 500	11,25	27.июл.06	25.янв.07	21.янв.10	7,0	43,4												B	
<b>производство</b>																				
Арнест	600	10,30	25.окт.06	25.апр.07	29.апр.09	10,0	34,5	100,20	0,20	39 041 000			10,25		9,86	10,28	0,74			447
АЦБК	500	13,50	07.сен.06	07.сен.06	07.сен.06		2,3			60 609 000	100,60	101,70							B-	
АЦБК-Инвест-2	500	11,80	22.авг.06	21.ноя.06	20.май.08	4,8	23,0												B	
Волга	1 500	12,00	12.сен.06	13.мар.07	13.мар.07		8,5	101,50	-0,01	24 885 843	101,51	101,70		9,92	9,39	11,82	0,64		B-	429
ГОТЭК-2	1 500	11,50	21.дек.06		18.июн.09		36,1	99,92	-0,01	222 443 196	99,80					11,51			C-	
ЛОМО-2	700	14,20	11.июл.06		11.июл.06		0,4	99,96	-0,04	909 659	99,92	100,00		15,64	14,57	14,21	0,03		D+	1172
ОМК	3 000	9,20	07.дек.06		12.июн.08		23,8	102,04	-0,06	10 203 480				8,21		9,02	1,73			203
Росконтракт	700	11,70	05.сен.06	05.сен.06	04.сен.07	2,2	14,4	99,75	0,00	94 805 988	99,65	99,80	13,70	12,47	13,00	11,73	0,16		C+	936
РусТекстиль	500	18,80	12.сен.06		12.сен.06		2,5	101,21	0,18	214 569	100,91	101,25		12,60	12,02	18,58	0,19		C-	817
РусТекстиль-2	1 000	12,75	07.сен.06		05.мар.09		32,6	99,27	0,57	172 488 688	97,51	99,10		13,60		12,84	1,53		C-	739
РусТекстиль-3	1 200	12,00	24.окт.06	01.ноя.07	20.окт.09	16,3	40,3	98,38	0,65	115 887 148	97,61	98,20	13,57			12,20	1,11		C-	754
СалаватСтекло	750	11,60	26.сен.06	26.сен.06	25.мар.08	2,9	21,1	103,50	1,00	1 035 000	100,00	103,50		-2,71	9,57	11,21	1,54			349
СалаватСтекло-2	1 200	9,28	01.ноя.06	31.окт.07	28.окт.09	16,3	40,5			19 903 000	99,30									
СвобСокол	600	11,75	23.ноя.06		22.ноя.07		17,0	100,10	0,00	18 002 002				11,99		11,74	1,19			595
СЗЛК	300	13,90	13.июл.06		13.июл.06		0,4				99,40	100,00							C	
ТМК	2 000	10,30	20.окт.06		20.окт.06		3,7			30 184 500	100,70	100,85							B-	
ТМК-2	3 000	10,09	26.сен.06	27.мар.07	24.мар.09	9,0	33,3	101,31	-0,07	43 780 334	101,38	101,40	8,36		8,01	9,96	0,69		B-	268
ТМК-3	5 000	7,95	22.авг.06	19.фев.08	15.фев.11	20,0	56,4	99,50	0,00	189 359 501	99,45	99,65	8,44			7,99	1,44		B-	237
ЧТПЗ	3 000	9,50	20.дек.06	18.июн.08	16.июн.10	24,0	48,2	102,30	0,35	36 816 568	102,05	102,45	8,38			9,29	1,74			220
ЯТХ	1 000	12,00	27.окт.06	27.окт.06	24.окт.08	4,0	28,2	100,54	0,47	190 269 089	99,95	100,15	10,43		10,08	11,94	0,30		C+	543
<b>финансы</b>																				
Газбанк	750	11,00	21.ноя.06	21.ноя.06	25.ноя.08	4,8	29,3	99,95	-0,01	559 720	99,95	100,10	11,38		11,01	11,01	0,36		B2	612
Газпромбанк	5 000	7,10	03.авг.06		27.янв.11		55,7			97,25									Baa1/BB	
Зенит	1 000	8,00	22.сен.06		24.мар.07		8,9			5 000 000	100,04	100,05							B1	
Зенит-2	2 000	8,39	16.авг.06		16.фев.09		32,1	99,60	0,10	4 980 000	99,55	100,15		8,74		8,42	2,22			239
Импэксбанк-2	1 000	7,50	20.окт.06	21.апр.07	20.апр.08	9,8	22,0												B-/B1	
КИТ Финанс	2 000	10,50	17.дек.06	22.дек.06	18.дек.08	5,8	30,1				100,20	100,40							CCC	
МастерБанк-2	1 000	11,75	24.ноя.06	25.май.07	23.май.08	11,0	23,1	100,90	0,87	5 054 014	100,01	100,11	10,93		10,54	11,65	0,80			504
МИА-2	1 000	9,50	08.авг.06	06.фев.07	09.авг.08	7,4	25,7				99,90	100,30								
МИА-3	1 500	9,40	31.авг.06	30.авг.07	23.фев.12	14,2	68,8				100,10	100,60								
МКБ	500	10,50	26.июл.06		25.апр.07		10,0				100,25	100,35							B1	
ММБ-1	1 000	8,30	15.авг.06		13.фев.07		7,6												BB	
МОИА	1 500	9,00	21.дек.06	25.дек.06	21.дек.10	5,9	54,5				99,95	100,30								
Пробизнесбанк-5	1 000	10,69	01.ноя.06		29.апр.09		34,5	100,56	0,26	5 329 910	100,10	100,57		9,29		10,63	2,34		B-/ruBBB-/Ba3	288
Росбанк	3 000	9,25	15.авг.06	14.фев.07	15.фев.09	7,6	32,0	101,10	-0,13	303 301 011	101,16	101,31	7,53		7,17	9,15	0,59			199
РСХБанк	3 000	7,50	06.сен.06	06.дек.06	04.июн.08	5,3	23,5				101,45								Ba1	
РСХБанк-2	7 000	7,85	23.авг.06		16.фев.11		56,4	99,50	0,15	190 772 982	99,45	99,70		8,22		7,89	3,61		Ba1	165
РТК Лиз-4	2 250	8,80	10.окт.06		08.апр.08		21,6	100,50	0,30	90 520 080	100,30	100,50		8,48		8,76	1,01		B-	253
РусСтанд-3	2 000	8,40	23.авг.06	01.сен.06	22.авг.07	2,1	13,9				100,00								B+/ruA+/Ba2	
РусСтанд-4	3 000	8,25	01.сен.06		03.мар.08		20,4	99,75	0,25	118 746 127	99,65			8,58		8,27	1,47		B+/ruA+/Ba2	250
РусСтанд-5	5 000	7,60	14.сен.06	15.мар.07	09.сен.10	8,6	51,1				99,00								B+/ruA+/Ba2	
РусСтанд-6	6 000	8,10	16.авг.06	23.авг.07	09.фев.11	14,0	56,2				99,00								B+/ruA+/Ba2	
ХКФ-2	3 000	8,50	14.ноя.06	15.май.07	11.май.10	10,6	47,0				100,00								B-/Ba3	
ХКФ-3	3 000	8,25	21.сен.06	22.мар.07	16.сен.10	8,8	51,3				99,90	100,00							B-/Ba3	



## Рынок рублевых облигаций

Выпуск	Объем выпуска, млн. руб.	Купонная ставка, %	Дата			Месяцев до		Цена	Изм.	Торговый объем, руб.	Котировки		Доходность, %				DVO1	Рейтинг	Сред. бл
			купона	оферты	погаш.	оферты	погаш.				покупка	продажа	оферты	погаш.	HPR	текущая			
<b>МУНИЦИПАЛЬНЫЕ ОБЛИГАЦИИ</b>																			
Башкортостан-4	500	8,02	14.сен.06		13.сен.07		14,7											BB/Ba1	
Белг обл-31001	2 000	8,38	16.авг.06		10.ноя.10		53,1												
Волг обл	600	12,00	14.дек.06		11.июн.09		35,9	106,00	0,40	104 940	105,60	101,83							185
Волг обл-2	700	5,98	21.дек.06		17.июн.10		48,3				100,00	106,80							
Воронеж обл-2	500	13,00	16.дек.06		18.июн.09		36,1	113,00	2,00	56 500	111,71	113,00		7,53		11,50	2,73		112
Иркут обл	800	10,50	20.июл.06		22.июл.07		12,9				101,25	101,50						B+	
Иркут обл-2	1 050	10,00	07.сен.06		07.сен.06		2,3			36 928 959	100,35	100,65						B+	
Ирк обл31-1	1 500	10,00	21.сен.06		17.дек.09		42,2	102,35	0,00	2 702 040	102,25	102,62		8,15		9,77	1,72	B+	190
Ирк обл31-2	900	8,50	25.окт.06		23.окт.08		28,2				100,00	100,40						B+	
Коми-5	500	14,00	24.сен.06		24.дек.07		18,1	108,30	-0,05	595 650	107,96	108,75		7,59		12,93	1,38	-/Ba3	154
Коми-6	700	14,00	14.окт.06		14.окт.10		52,2	116,45	0,45	788 355	116,00	116,50		7,81		12,02	3,77	-/Ba3	128
Коми-7	1 000	12,00	23.ноя.06		22.ноя.13		90,1	106,96	0,47	12 093 075	105,85	107,25		8,08		11,22	5,16	-/Ba3	138
Коми-8	1 000	9,00	05.сен.06		03.дек.15		114,8	97,30	0,30	58 471 944	97,30	98,00		8,12		9,25	5,76	-/Ba3	139
Костром обл-4	800	12,00	12.сен.06		11.мар.08		20,7	106,11	-0,19	2 103 040	105,05	106,30		7,78		11,31	1,55		170
Красноярск-4	630	12,50	27.июл.06		27.окт.06		4,0	102,16	-3,72	10 297 650	101,41	101,80		5,88	5,63	12,24	0,31		89
Крас край-3	3 000	7,00	04.окт.06		01.окт.08		27,5	99,11	0,01	79 237 350	98,85	99,12		7,41		7,06	1,55		119
Краснод край	605	10,00	14.ноя.06		15.май.07		10,6				102,02	102,30						B+/ruA+	
Лен обл-2	800	14,01	13.дек.06		08.дек.10		54,1	123,23			120,00			7,88		11,37	4,07	B+/ruA+	134
Лен обл-3	1 300	13,50	15.дек.06		05.дек.14		102,7	131,81	2,81	12 856 591	139,00			7,30		10,24	7,19	B+/ruA+	59
Москва-37	4 000	10,00	23.сен.06		23.сен.06		2,8	101,00	-0,70	11 899 820	100,01	105,00		5,76	5,64	9,90	0,22	BBB/Baa2	119
Москва-27	4 000	15,00	20.сен.06		20.дек.06		5,8				104,65							BBB/Baa2	
Москва-31	5 000	10,00	20.авг.06		20.май.07		10,8				103,20	104,50						BBB/Baa2	
Москва-42	3 000	10,00	13.авг.06		13.авг.07		13,6				102,01	107,65						BBB/Baa2	
Москва-40	5 000	10,00	26.июл.06		26.окт.07		16,1	106,45	1,10	71 322	105,00	106,00		5,03		9,39	1,28	BBB/Baa2	-101
Москва-43	5 000	10,00	17.авг.06		17.май.08		22,9	108,50	-0,80	325 500	106,75	108,50		5,33		9,22	1,80	BBB/Baa2	-79
Москва-29	5 000	10,00	05.дек.06		05.июн.08		23,5	107,88	-2,12	1 132 740	107,50	108,00		5,72		9,27	1,85	BBB/Baa2	-44
Москва-36	3 900	10,00	16.дек.06		16.дек.08		30,0	108,50	0,12	195 141 087	108,10	108,94		6,32		9,22	2,30	BBB/Baa2	-1
Москва-47	5 000	10,00	28.июл.06		28.авг.09		34,4	107,77	0,18	202 996 858	108,00	110,90		6,64		9,28	2,54	BBB/Baa2	22
Москва-41	5 000	10,00	30.июл.06		30.июл.10		49,7	104,97	-3,68	63 313 000	108,50	111,00				9,53	3,40	BBB/Baa2	127
Москва-38	5 000	10,00	26.дек.06		26.дек.10		54,7	108,68	-0,64	565 624 885	112,40	112,75				9,20	3,79	BBB/Baa2	127
Москва-39	4 800	10,00	21.июл.06		21.июл.14		98,1	108,53	0,22	307 121 824	108,60	108,80				7,14	9,21	BBB/Baa2	42
Москва-44	5 000	10,00	24.дек.06		24.июн.15		109,4	108,29	0,44	266 527 249	108,20	108,35		7,15		9,23	6,53	BBB/Baa2	42
Моск обл-3	4 000	11,00	20.авг.06		19.авг.07		13,8	104,85	0,30	7 339 500	104,45	104,90		6,60		10,49	1,09	3B/ruAA/Ba3	59
Моск обл-4	9 600	11,00	25.июл.06		21.авг.09		34,2	110,23	0,89	176 109 150	109,53	110,90		7,14		9,98	2,55	3B/ruAA/Ba3	74
Моск обл-5	12 000	10,00	03.окт.06		30.мар.10		45,6	106,92	0,21	903 031 025	106,80	107,05		7,41		9,35	2,58	3B/ruAA/Ba3	103
Моск обл-6	12 000	9,00	24.окт.06		19.авг.11		58,5	106,00	0,21	1 719 182 472	105,90	106,10		7,63		8,49	3,97	3B/ruAA/Ba3	104
Нижегор обл-1	1 000	11,80	02.авг.06		01.ноя.06		4,1	101,50	0,00	2 161 950	101,75	101,75		7,47	7,14	11,63	0,32		242
Нижегор обл-2	2 500	10,24	02.ноя.06		02.ноя.08		28,5	104,23	0,43	49 917 630	104,25	104,53		7,43		9,82	1,51		128
Новосибирск-2	1 500	12,00	06.сен.06		07.дек.06		5,3	101,83	0,22	5 632 130	101,82	102,00		7,93	7,63	11,78	0,41		263
Новосибирск-3	1 000	13,00	12.июл.06		14.июл.09		37,0	112,49	0,30	158 352 935	112,01	112,50		7,83		11,56	2,76		142
Новосиб обл	1 500	13,50	27.июл.06		27.июл.06		0,9	100,63	-3,27	8 309 128	100,32	100,60		4,96	4,84	13,42	0,07		103
Новосиб обл-2	2 000	13,30	31.авг.06		29.ноя.07		17,2	109,65	1,10	195 997 485	107,90	109,40		6,27		12,13	1,36		24
Самар обл-1	1 185	12,00	04.июл.06		04.июл.06		0,1											BB-/ruAA-/Ba2	
Самар обл-2	1 500	6,82	14.сен.06		09.сен.10		51,1					99,50						BB-/ruAA-/Ba2	
Твер Обл-2	600	16,90	24.авг.06		23.ноя.06		4,9	103,49	5,99	620 910	103,40	104,60		8,16	7,77	16,33	0,38		292
Твер Обл-3	800	7,95	31.авг.06		30.ноя.08		29,5	100,30	0,25	197 591	99,90	100,30		8,04		7,93	2,07		171
Томск	300	12,00	24.авг.06		22.ноя.07		17,0			70 997 973	95,00	104,00							
Томск обл-1	500	11,00	27.июл.06		27.июл.06		0,9	100,20	-0,07	2 004 000				8,21	7,91	10,98	0,07	ruA	428
Томск обл-2	600	11,00	13.окт.06		13.окт.07		15,7	104,00	-0,15	105 941 066	103,80	104,30		7,03		10,58	1,21	ruA	101
Удмуртия	1 000	8,20	27.дек.06		27.дек.08		30,4				100,50	100,80							
Уфа-3	400	10,03	18.июл.06		18.июл.06		0,6				100,05	100,25						B+/ruA+	
Уфа-4	500	10,03	05.дек.06		03.июн.08		23,5				103,90	105,00						B+/ruA+	
Хаб край-5	700	10,00	05.июл.06		05.окт.06		3,2												
ХМАО-2	3 000	12,00	26.ноя.06		27.май.08		23,2					117,00						BB/ruAA	
Чувашия-2	500	9,00	12.июл.06		13.авг.07		9,6	101,50	0,49	2 251 270	101,00	101,50		6,71	6,39	8,87	0,73		96
Чувашия-4	750	12,33	26.сен.06		27.мар.09		33,4	112,00	2,30	53 644 460	110,70	112,50		7,54		11,01	2,53		118
Якутия-3	800	12,00	19.сен.06		17.июн.08		23,9	108,35	0,20	541 750	108,20	108,40		7,61		11,08	1,80	ruA	144
Якутия-5	2 000	9,00	20.июл.06		21.авг.07		9,8	101,20	0,71	3 966 144	100,55	101,60		7,02	6,69	8,89	0,75	ruA	124
Якутия-25006	2 000	10,00	17.авг.06		13.май.10		47,1	107,74	0,01	588 442 775	107,40	107,75		7,51		9,28	2,85	ruA	109
Якутия-35001	2 500	7,95	20.июл.06		11.авг.13		82,6	100,40	-0,11	354 241 327	100,30	100,60		8,10		7,92	4,35	ruA	144
ЯНАО	1 800	11,00	05.авг.06		03.авг.08		25,5	106,99	1,91	2 150 505	105,05			6,53		10,28	1,96	BB-/ruAA	28
Яросл обл-3	1 000	12,00	17.ноя.06		17.ноя.06		4,7	101,61	-0,28	31 769 108	101,40	101,							

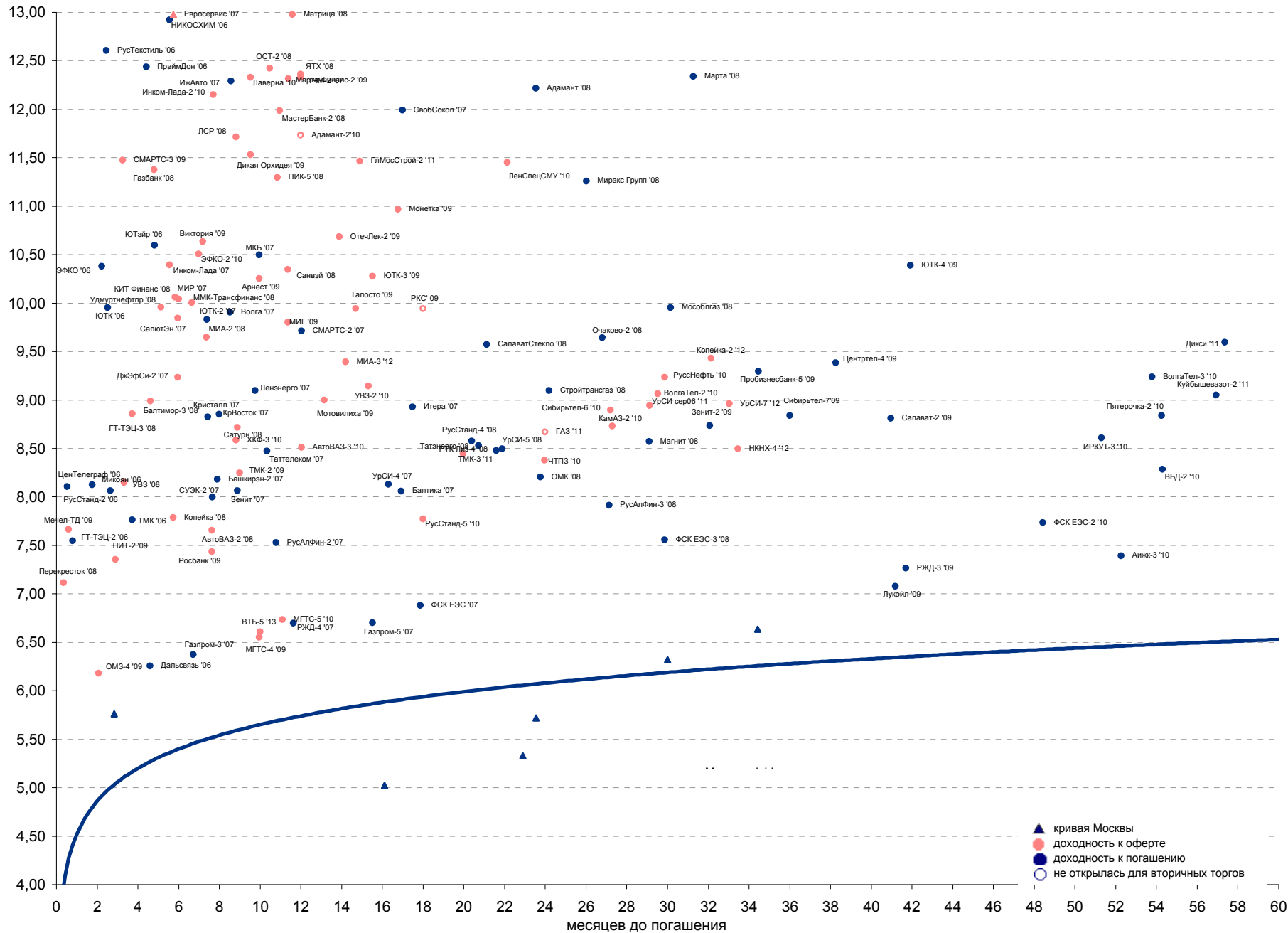


## Рынок рублевых облигаций

Выпуск	Объем, тыс. ед.	Купон	Дата погашения	Дата след. Купона	Цена закрытия	Изменение, %	Доходность, %		Спрэд к индикатору, б.п.	Мод. дюрация
							погашения	текущая		
<b>СУВЕРЕННЫЕ ОБЛИГАЦИИ</b>										
Россия '07	\$ 2 400 000	10,00	26.06.2007	26.12.2006	103,75	0,06	5,96	9,64	67,3	0,92
Россия '10	\$ 2 767 442	8,25	31.03.2010	30.09.2006	103,94	0,00	7,03	7,94	190,3	3,12
Россия '18	\$ 3 466 671	11,00	24.07.2018	24.07.2006	138,06	0,54	6,42	7,97	118,5	7,23
Россия '28	\$ 2 500 000	12,75	24.06.2028	24.12.2006	169,10	0,73	6,70	7,54	144,5	10,16
Россия '30	\$ 18 400 000	5,00	31.03.2030	30.09.2006	106,50	0,76	6,39	4,69	123,7	7,29
МинФин V	\$ 2 837 000	3,00	14.05.2008	14.05.2007	94,49	0,00	6,23	3,17	94,5	1,72
МинФин VII	\$ 1 750 000	3,00	14.05.2011	14.05.2007	86,50	0,00	6,31	3,47	120,6	4,27
МинФин VIII	\$ 1 322 000	3,00	14.11.2007	14.11.2006	97,39	0,00	5,02	3,08	-26,9	1,30
Aries '07	eur 2 000 000	6,18	25.10.2007	25.10.2006	103,89	0,01	3,47	5,95		0,31
Aries '09	eur 1 000 000	7,75	25.10.2009	25.10.2006	111,37	0,04	4,00	6,96	-112,7	2,81
Aries '14	\$ 2 435 500	9,60	25.10.2014	25.10.2006	124,55	0,12	5,83	7,71	67,7	5,92
<b>МУНИЦИПАЛЬНЫЕ ОБЛИГАЦИИ</b>										
Москва '11	eur 374 000	6,45	12.10.2011	12.10.2006	106,89	0,20	5,68	6,03	-63,6 / 57,0	4,87
<b>КОРПОРАТИВНЫЕ ОБЛИГАЦИИ</b>										
АЛРОСА '08	\$ 500 000	8,13	06.05.2008	06.11.2006	102,75	0,07	6,50	7,91	17,5 / 128,0	1,66
АЛРОСА '14	\$ 500 000	8,88	17.11.2014	17.11.2006	108,72	0,47	7,45	8,16	83,8 / 240,1	5,89
Альфа-Банк '07	\$ 150 000	7,75	09.02.2007	09.08.2006	100,18	0,11	7,42	7,74	145,5 / 212,8	0,55
Банк Москвы '09	\$ 250 000	8,00	28.09.2009	28.09.2006	101,82	0,30	7,35	7,86	50,2 / 222,5	2,75
Банк Москвы '10	\$ 300 000	7,38	26.11.2010	26.11.2006	99,82	0,36	7,42	7,39	47,4 / 230,6	3,66
ВБД '08	\$ 150 000	8,50	21.05.2008	21.11.2006	101,92	0,30	7,38	8,34	104,0 / 216,2	1,69
ВТБ '08	\$ 550 000	6,88	11.12.2008	11.12.2006	101,15	0,33	6,35	6,80	-22,6 / 118,1	2,20
ВТБ '11	\$ 450 000	7,50	12.10.2011	12.10.2006	103,14	0,70	6,78	7,27	-18,5 / 166,8	3,56
ВТБ '15	\$ 750 000	6,32	04.02.2015	04.08.2006	98,45	0,66	6,81	6,41	28,7 / 217,3	3,06
ВТБ '35	\$ 1 000 000	6,25	30.06.2035	30.12.2006	95,36	1,90	6,61	6,55	-8,6 / 135,8	6,71
Вымпелком '09	\$ 450 000	10,00	16.06.2009	16.12.2006	105,51	0,13	7,86	9,48	112,6 / 272,6	2,52
Вымпелком '10	\$ 300 000	8,00	11.02.2010	11.08.2006	99,72	0,51	8,09	8,02	113,0 / 295,5	2,97
Вымпелком '11	\$ 300 000	8,38	22.10.2011	22.10.2006	100,35	0,71	8,29	8,35	141,2 / 317,8	4,14
Газпром '07	\$ 500 000	9,13	25.04.2007	25.10.2006	102,19	0,03	6,25	8,93	29,0 / 96,3	0,76
Газпром '09	\$ 700 000	10,50	21.10.2009	21.10.2006	111,89	0,32	6,43	9,38	-60,2 / 130,1	2,75
Газпром '10	eur 1 000 000	7,80	27.09.2010	27.09.2006	110,71	0,46	4,92	7,05	-210,4 / -20,0	3,43
Газпром '13	\$ 1 750 000	9,63	01.03.2013	01.09.2006	114,52	0,97	6,87	8,40	-16,1 / 175,9	4,87
Gazstream '13	\$ 646 500	5,63	22.07.2013	22.07.2006	97,40	0,33	6,08	5,78	-57,8 / 97,8	5,57
Газпром '15	eur 1 000 000	5,88	01.06.2015	01.06.2007	101,37	1,05	5,67	5,80	-81,0 / 52,4	6,77
Газпром '20	\$ 1 250 000	7,20	01.02.2020	01.08.2006	101,73	1,04	7,00	7,08	0,0 / 185,2	3,95
Газпром '34	\$ 1 200 000	8,63	28.04.2034	28.10.2006	114,96	1,56	7,35	7,50	65,6 / 220,5	11,31
Газпромбанк '08	\$ 1 050 000	7,25	30.10.2008	30.10.2006	101,43	0,25	6,57	7,15	4,6 / 138,7	2,08
Газпромбанк '15	\$ 1 000 000	6,50	23.09.2015	23.09.2006	92,07	0,60	7,72	7,06	123,3 / 256,7	6,58
Евраз '06	\$ 175 000	8,88	25.09.2006	25.09.2006	100,41	-0,03	6,81	8,84	84,3 / 151,6	0,21
Евраз '09	\$ 300 000	10,88	03.08.2009	03.08.2006	108,35	0,31	7,76	10,04	103,6 / 263,8	2,50
Евраз '15	\$ 750 000	8,25	10.11.2015	10.11.2006	97,39	0,18	8,66	8,47	217,7 / 351,1	6,29
МБРР '08	\$ 150 000	8,63	03.03.2008	03.09.2006	100,07	0,11	8,57	8,62	233,8 / 333,8	1,47
МДМ-Банк '06	\$ 200 000	9,38	23.09.2006	23.09.2006	100,41	0,00	6,89	9,34	92,4 / 159,7	0,21
Мегафон '09	\$ 375 000	8,00	10.12.2009	10.12.2006	99,96	0,25	8,01	8,00	107,4 / 290,8	2,93
ММК '08	\$ 300 000	8,00	21.10.2008	21.10.2006	101,14	0,17	7,44	7,91	94,3 / 225,9	2,03
МТС '08	\$ 400 000	9,75	30.01.2008	30.07.2006	103,21	0,06	7,53	9,45	156,5 / 240,3	1,38
МТС '10	\$ 400 000	8,38	14.10.2010	14.10.2006	100,15	0,23	8,33	8,36	113,3 / 318,7	3,47
МТС '12	\$ 400 000	8,00	28.01.2012	28.07.2006	97,79	0,41	8,51	8,18	164,5 / 339,8	4,24
НИКойл '07	\$ 150 000	9,00	19.03.2007	19.09.2006	101,02	0,49	7,45	8,91	148,6 / 215,9	0,65
НОМОС '07	\$ 125 000	9,13	13.02.2007	13.08.2006	100,54	0,00	8,17	9,08	220,6 / 287,9	0,56
Норникель '09	\$ 500 000	7,13	30.09.2009	30.09.2006	99,88	0,09	7,16	7,13	29,6 / 203,9	2,79
Петрокоммерц '07	\$ 120 000	9,00	09.02.2007	10.08.2006	101,03	-0,04	7,16	8,91	120,1 / 187,4	0,55
Промсвбанк '06	\$ 200 000	10,25	27.10.2006	27.10.2006	100,92	0,06	7,04	10,16	107,5 / 185,1	0,30
Промстройбанк '08	\$ 300 000	6,88	29.07.2008	29.07.2006	99,69	0,32	7,03	6,90	62,9 / 191,1	1,84
Промстройбанк '15	\$ 400 000	6,20	29.09.2015	29.09.2006	95,60	1,19	7,43	6,49	47,1 / 214,1	3,58
РБР '08	\$ 170 000	6,50	11.08.2008	11.08.2006	99,04	0,49	6,99	6,56	57,0 / 187,1	1,88
Росбанк '09	\$ 300 000	9,75	24.09.2009	24.09.2006	103,67	0,09	8,43	9,40	140,6 / 323,4	1,92
Роснефть '06	\$ 150 000	12,75	20.11.2006	20.11.2006	102,43	-0,04	5,92	12,45	-4,5 / 62,8	0,36
РусСтандарт '07	\$ 300 000	8,75	14.04.2007	14.10.2006	100,55	0,34	7,97	8,70	165,5 / 286,1	0,72
РусСтандарт '08	\$ 300 000	8,13	21.04.2008	21.10.2006	98,91	0,12	8,78	8,21	249,1 / 356,4	1,60
Сбербанк '15	\$ 1 000 000	6,23	11.02.2015	11.08.2006	98,23	0,67	6,79	6,34	-24,1 / 164,2	3,09
Северсталь '09	\$ 325 000	8,63	24.02.2009	24.08.2006	102,27	-0,07	7,65	8,43	104,2 / 249,2	2,26
Северсталь '14	\$ 375 000	9,25	19.04.2014	19.10.2006	104,28	0,23	8,48	8,87	180,1 / 333,5	5,43
Сибкадембанк '08	\$ 175 000	9,75	19.05.2008	19.11.2006	101,16	0,03	9,05	9,64	272,8 / 383,3	1,66
Сибнефть '07	\$ 400 000	11,50	13.02.2007	13.08.2006	103,07	0,07	6,18	11,16	21,8 / 89,1	0,56
Сибнефть '09	\$ 500 000	10,75	15.01.2009	15.07.2006	109,45	0,27	6,62	9,82	65,7 / 133,0	2,12
Синек '15	\$ 250 000	7,70	03.08.2015	03.08.2006	97,43	0,35	8,10	7,90	129,6 / 295,5	4,60
Система '08	\$ 350 000	10,25	14.04.2008	14.10.2006	103,57	0,00	8,03	9,90	207,1 / 290,9	1,57
Система '11	\$ 350 000	8,88	28.01.2011	28.07.2006	101,49	0,10	8,47	8,74	151,0 / 335,8	3,56
ТНК '07	\$ 700 000	11,00	06.11.2007	06.11.2006	105,44	0,10	6,65	10,43	68,4 / 135,7	1,22
Уралсиб '06	\$ 140 000	8,88	06.07.2006	06.07.2006	100,00	0,00	8,07	8,87	210,7 / 278,0	0,00
ХКФ '08	\$ 150 000	9,13	04.02.2008	04.08.2006	100,62	0,51	8,69	9,07	249,6 / 344,9	1,39

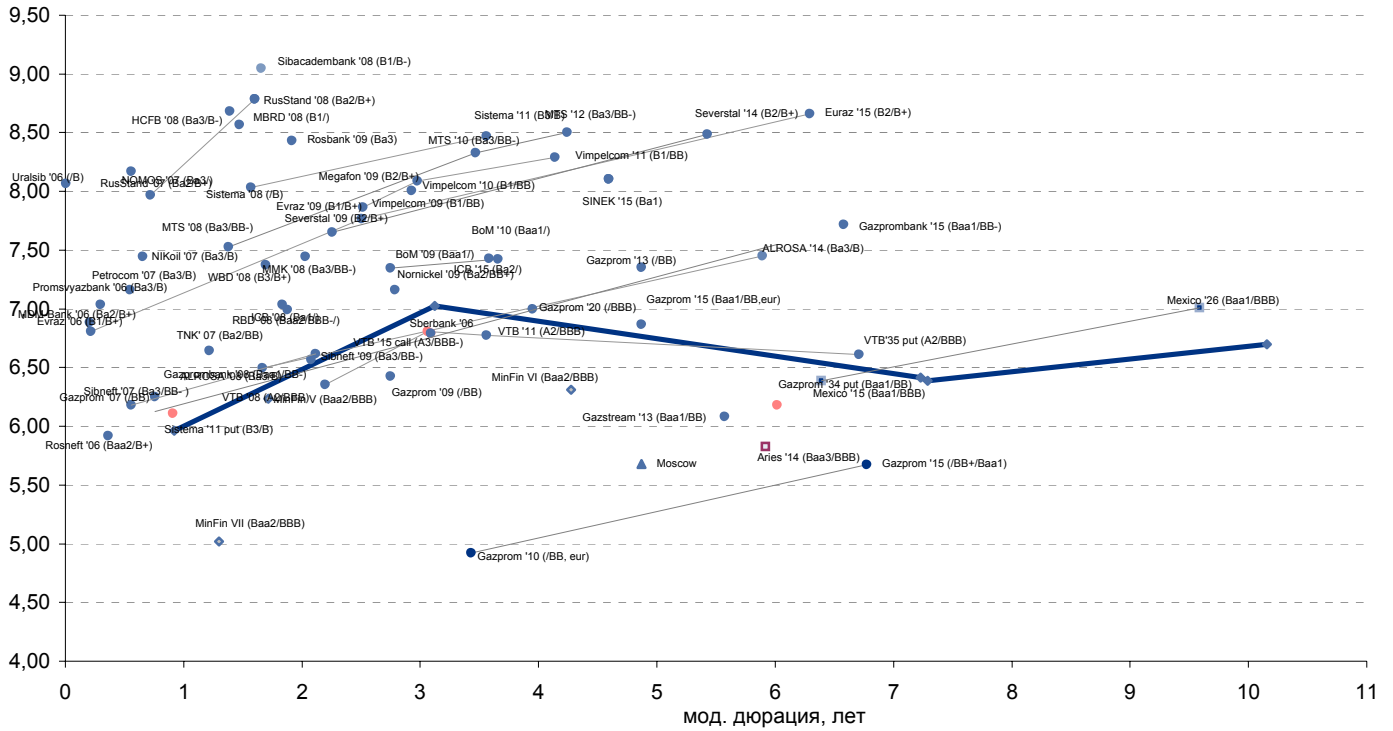


**Рынок корпоративных облигаций**

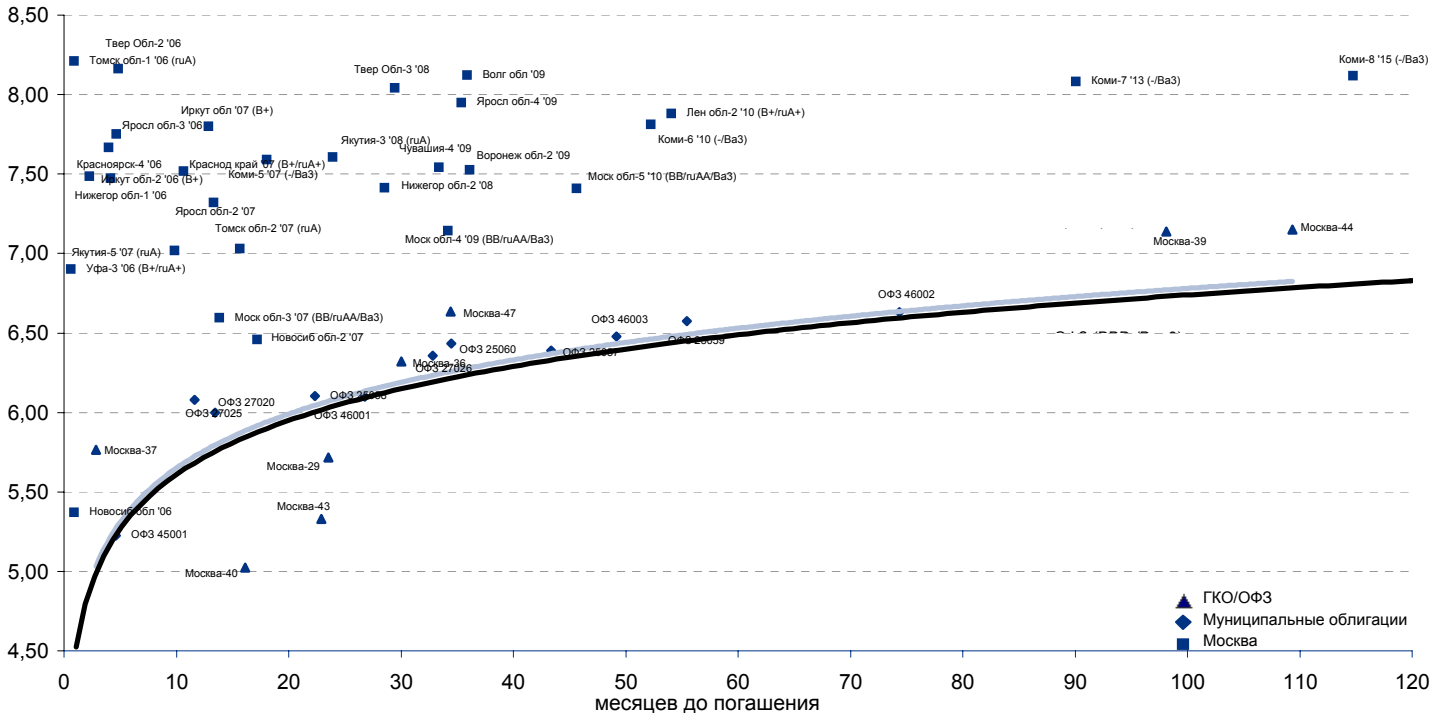




Рынок внешних долгов (по дюрации обязательств)



Рублевые муниципальные облигации



Планируемые размещения

Дата	Выпуск	Организаторы	Объем размещ	Параметры	Сферага
03 июл 06	Абсолют Банк-2	Абсолют банк	1 000	2 года.	1 год
04 июл 06	Аптеки 36,6	Тройка Диалог	3 000	3 года. Цена оферты - 101,5%	2 года
04 июл 06	Золото Селигдара	Русские Фонды	300	5 лет.	1,5 и 3 года
06 июл 06	Судостроительный банк	Номос-Банк	1 500	3 года.	1 год
<b>Итого:</b>			<b>5 800</b>		



## Бизнес-блок операций с долговыми инструментами

### Исполнительный директор, руководитель бизнес-блока

Александр Пугач, apugach@uralsib.ru

Сергей Шемардов, клиентский менеджер, she\_sa@uralsib.ru  
Елена Довгань, клиентский менеджер, dov\_en@uralsib.ru  
Анна Карпова, клиентский менеджер, kar\_am@uralsib.ru  
Татьяна Архипова, клиентский менеджер, tarkhipova@uralsib.ru

Андрей Борисов, трейдер, bor\_av@uralsib.ru  
Чалов Вячеслав, трейдер, chalovVG@uralsib.ru  
Борис Гинзбург, руководитель управления анализа  
долговых инструментов, bginzburg@uralsib.ru  
Анастасия Залесская, ст. аналитик, zal\_av@uralsib.ru

## Управление рынков долгового капитала

### Руководитель управления

Дмитрий Волков, vda@uralsib.ru

Илья Зимин, директор, zimin@uralsib.ru  
Гузель Тимошкина, ст. специалист, tim\_gg@uralsib.ru

Дарья Сонюшкина, ст. специалист, son\_da@uralsib.ru

## Аналитическое управление

### Руководитель управления

Петру Вадува, vad\_pe@uralsib.ru

### Заместитель руководителя управления

Константин Чернышев, che\_kb@uralsib.ru

#### Стратегия

Петру Вадува, руководитель управления, vad\_pe@uralsib.ru  
Владимир Савов, ст. аналитик, sav\_vn@uralsib.ru  
Мария Плотникова, аналитик, plo\_my@uralsib.ru  
Наталья Майорова, аналитик, mai\_ng@uralsib.ru

#### Металлургия/Машиностроение

Вячеслав Смольянинов, ст. аналитик, smo\_vb@uralsib.ru  
Кирилл Чуйко, аналитик, chu\_ks@uralsib.ru

#### Телекоммуникации

Константин Чернышев, ст. аналитик, che\_kb@uralsib.ru  
Станислав Юдин, аналитик, yud\_sa@uralsib.ru

#### Нефть и газ / Энергетика

Каюс Рапану, ст. аналитик, rap\_ca@uralsib.ru  
Алексей Кормщиков, аналитик, kor\_an@uralsib.ru  
Матвей Тайц, аналитик, tai\_ma@uralsib.ru  
Анна Юдина, аналитик, udi\_an@uralsib.ru

#### Банки

Владимир Савов, ст. аналитик, sav\_vn@uralsib.ru

#### Потребительский сектор

Марат Ибрагимов, ст. аналитик, ibr\_my@uralsib.ru

#### Экономика России

Владимир Тихомиров, ст. экономист, tih\_vi@uralsib.ru

#### Редактирование/Полиграфия/Перевод

Марк Брэдфорд, ст. редактор (англ. яз.),  
bra\_ms@uralsib.ru

Кристофер Роуз, редактор (англ. яз.),  
ros\_ch@uralsib.ru

Юлия Прокопенко, ст. редактор,  
pro\_ja@uralsib.ru

Андрей Пятигорский, ст. редактор,  
pya\_ae@uralsib.ru

Юлия Крючкова, переводчик/редактор, kru\_jo@uralsib.ru

#### Интернет / Базы данных

Кирилл Братанич, специалист, bra\_kv@uralsib.ru

Настоящий бюллетень предназначен исключительно для информационных целей. Ни при каких обстоятельствах этот бюллетень не должен использоваться или рассматриваться как oferta или предложение делать oferty. Несмотря на то, что данный материал был подготовлен с максимальной тщательностью, УРАЛСИБ не дает никаких прямых или косвенных заверений или гарантий в отношении достоверности и полноты включенной в бюллетень информации. Ни УРАЛСИБ, ни агенты компании или аффилированные лица не несут никакой ответственности за любые прямые или косвенные убытки от использования настоящего бюллетеня или содержащейся в нем информации.

Все права на бюллетень принадлежат ООО «УРАЛСИБ Кэпитал», и содержащаяся в нем информация не может воспроизводиться или распространяться без предварительного письменного разрешения. © УРАЛСИБ 2005